




# เสื้อเกราะป้องกันสุนัขกัดแพะ



เจ้าของผลงาน



นายชัย สุวรรณชัย    วสันต์ จันทร์สนิท    พิเศษ กรรรัตนพร    สุพันธ์ สุวรรณชัย


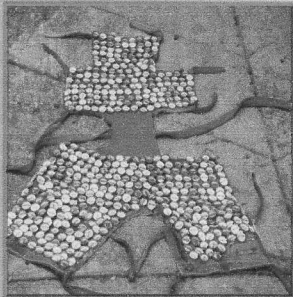


## ความสำคัญ

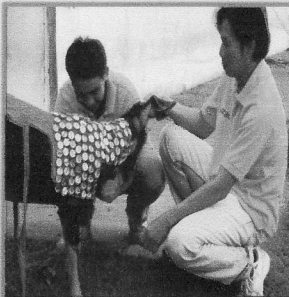

การเลี้ยงแพะแกะ แบบปล่อยเลี้ยงปัญหาที่พบคือ การถูกสุนัขกัดตาย หากให้คนเลี้ยงเดินตามดูแลตลอดเวลาอาจไม่สะดวกนัก หากกักขังแพะแกะไว้ในคอกนอกจากสัตว์จะไม่ได้ออกกำลังกายแล้ว คนเลี้ยงจะต้องหาอาหารไว้เป็นจำนวนมาก ดังนั้น จึงได้คิดสร้างเสื้อเกราะใส่ให้แพะเพื่อป้องกันสุนัขกัด ขณะเดินหาอาหารกินเอง

### ขั้นตอนการทำงาน

- วัดความกว้าง-ยาว ของขนาดลำตัวแพะแกะ
- นำผ้ายีนส์ตัดเป็นเสื้อเกราะตามโครงร่างลำตัว
- นำผ้าขวดน้ำอัดลมชนิดฝาจีบ มาเตรียมเย็บ
- เย็บผ้าขวดติดกับผ้ายีนส์ โดยหงายด้านในออก
- นำไปใส่ให้กับแพะแกะ เพื่อเป็นเกราะป้องกัน



เย็บผ้าขวดกับผ้ายีนส์    เตรียมใส่ให้กับแพะ    แพะรอใส่เสื้อเกราะ    นำไปใส่ให้กับแพะ



นำไปใส่ให้กับแพะ    นำไปใส่ให้กับแพะ    แพะโชว์ใส่เสื้อเกราะ    ลูกแกะอยากใส่บ้าง

สถานีฟาร์มฝึกนักศึกษา คณะสัตวแพทยศาสตร์ มหาวิทยาลัยขอนแก่น  
บ. ทรัพย์ไพศาล ต.หนองหญ้าปล้อง อ.วังสะพุง จ.เลย โทรศัพท์ ๐๔๒-๘๐๑๐๘๖