

## อาการผิดปกติที่พบได้ในสุนัข

ฟิลิธี สุวรรณโชติ

สิ่งที่เจ้าของสุนัขมักถามสัตวแพทย์เสมอๆ คือ จะทราบได้อย่างไรว่าสุนัขของตัวเองป่วย และเมื่อไหร่ที่คิดว่าจะต้องพาไปพบสัตวแพทย์แล้ว ซึ่งคำตอบง่ายๆ ที่เจ้าของสุนัขมักจะได้รับก็คือ

“เมื่อไหร่ก็ตามที่สุนัขมีพฤติกรรมที่แปลกออกไปจากปกติที่เคยเป็นก็ให้สงสัยไว้ก่อนว่าน่าจะป่วย”

แต่หลักการนี้ก็ยังมีข้อจำกัดเนื่องจากสุนัขชอบอยู่ใกล้ชิดกับมนุษย์แต่สื่อสารกับมนุษย์โดยการพูดคุยไม่ได้ ยิ่งไปกว่านั้นยังพยายามแสดงพฤติกรรมตามปกติ ถึงแม้ว่าจะกำลังป่วยอยู่ก็ตาม รวมทั้งยังมีความอดทนต่ออาการป่วยและความเจ็บปวดได้ดีกว่ามนุษย์มาก ถ้าเจ้าของไม่สังเกตให้ดีอาจจะไม่รู้สึกรว่าสุนัขตัวนั้นได้มีพฤติกรรมที่แปลกไปหรือเจ็บป่วยอยู่ อาการที่เจ้าของสุนัขจะสังเกตได้ง่ายๆ ก็ได้แก่ ซึม เชื่องช้าลง ไม่กินอาหาร ไม่กินน้ำ หรือแสดงพฤติกรรมอื่นๆ ที่ไม่พบในสภาวะปกติวิสัยของสุนัขตัวนั้นๆ นอกจากนี้ควรสังเกตความผิดปกติอื่นๆ ในขณะที่มีกิจกรรมร่วมกันกับสุนัข เช่น อาบน้ำ แปรงขน หรือหยอกล้อวิ่งเล่น ว่ามีกลิ่นเหม็นหรือสิ่งผิดปกติขับออกมาทางหู ตา จมูก ปาก ลำตัว ก้น และอวัยวะเพศ ตลอดจนการเดิน วิ่ง ลูก ยืน และนอน รวมไปถึงลักษณะการหายใจ ความอยากอาหาร ปริมาณน้ำที่กิน และการขับถ่ายของสุนัขในแต่ละวันด้วย

### สุนัขที่มีสุขภาพดี

สุนัขสุขภาพดี จะแจ่มใส ร่าเริง กระตือรือร้น ไวต่อสิ่งกระตุ้น และพร้อมที่จะเล่นกับเจ้าของตลอดเวลา ผิวหนังสะอาด ขนเป็นเงางาม และอยากให้อาหารเจ้าของกอดหรือสัมผัส

**ตา**

ควรใส่ใสสะอาดเป็นประกาย ไม่มีขี้ตา หรือสิ่งสกปรกอื่นๆ

**หู**

ในช่องรูหู เป็นสีชมพูอ่อน ไม่มีกลิ่นและสิ่งสกปรกต่างๆ ใบหูทั้ง 2 ข้างมีขนาดและตำแหน่งใกล้เคียงกัน

**ปาก**

ฟันขาว เหงือกและลิ้นเป็นสีชมพู (อาจมีจุดหรือปื้นดำแซม) เหงือกควรสะอาด ไม่มีเศษอาหาร หรือหินน้ำลายติดตามซอกเหงือกและฟัน ไม่มีกลิ่นปาก

**ผิวหนัง**

สะอาด ไม่มีกลิ่น ไม่มีรังแค และพยาธิภายนอก ขนเป็นมันเงา ไม่หลุดร่วงง่าย (ยกเว้นช่วงผลัดขน) และมีความยาวได้ระดับตามสายพันธุ์

**ทวารหนัก**

ไม่เปรอะเปื้อนอุจจาระ ไม่มีการอักเสบแดง หรือบวม สุนัขไม่แสดงอาการขบเคี้ยว หรือถูไถก้นกับพื้นหรือหญ้าบ่อยๆ

**อุ้งเท้า**

มีความสมดุล ไม่ผิดปกติรูปร่าง ง่ามนิ้วเท้าสะอาด และเล็บไม่ยาวจนเกินไป

**ความสมบูรณ์ของร่างกาย**

รูปร่างสมส่วน ไม่อ้วน หรือผอมจนเกินไป กินอาหารและน้ำปกติ ขับถ่ายปกติ มีความตื่นตัว กระตือรือร้น สนใจสิ่งแวดล้อม และเจ้าของ

## อาการที่บ่งบอกถึงความเจ็บป่วย

เมื่อใดก็ตามที่เจ้าของสุนัขเห็นหรือรู้สึกที่สุนัขของตัวเองมีส่วนใดส่วนหนึ่งผิดปกติไป หรือมีพฤติกรรมที่ผิดไปจากปกติ ควรจะบันทึกจดจำ สิ่งผิดปกติต่างๆ เอาไว้เป็นข้อมูล อาการ หรือพฤติกรรมที่จะกล่าวถึงต่อไปนี้เป็นลักษณะที่เจ้าของสุนัขมีโอกาสสังเกตเห็นได้ง่ายๆ ซึ่งจะประโยชน์อย่างมากต่อการวินิจฉัยและรักษาโรคของสัตว์เลี้ยง ทำให้การรักษาได้ผลดี และสุนัขหายป่วยรวดเร็วขึ้น

### อาการผิดปกติที่จะสังเกตเห็นได้ง่ายๆ

1. **จมูกแห้ง และอุ่น** ปกติแล้วสุนัขสุขภาพดี จมูกจะชื้น และเย็นเล็กน้อย
2. **เลียจมูกบ่อยๆ** ซึ่งมักเกี่ยวข้องกับการมีน้ำมูก แผลที่จมูก หรือมีสิ่งแปลกปลอมที่ลิ้น
3. **ตัวร้อนและมีไข้** สังเกตได้จากการสัมผัสคอตรงจะรู้สึกที่ตัวสุนัขอุ่นกว่าปกติมาก เป็นสัญญาณของการอักเสบ หรือมีโรคติดเชื้อ มักมีอาการซึม ไม่อยากลุกเดินร่วมด้วย
4. **ดื่มน้ำมาก/บ่อย** มีสาเหตุได้หลายอย่าง อาจเกิดจากการกินอาหารที่เค็มจัด อากาศร้อน ถ้ามีอาเจียนและท้องเสียร่วมด้วยอาจเกี่ยวข้องไตอักเสบ หรือมดลูกอักเสบเป็นหนอง
5. **จาม/ไอ** สาเหตุของการจาม หรือ ไอ มีได้หลายอย่าง เช่น อาจมีสิ่งแปลกปลอมในปาก จมูก คอ หรือเป็นหวัด ทอนซิลอักเสบ ถ้าพบร่วมกับการมีไข้อาจบ่งชี้ว่าเกี่ยวข้องกับโรคติดเชื้อ

*สิ่งที่เจ้าของสุนัขควรจะทำกรสังเกตเพิ่มเติมในกรณีของการจาม/ไอ*

1. มีอาการอย่างอื่นร่วมด้วยหรือไม่ เช่น ซึม มีไข้ หายใจลำบาก เบื่ออาหาร มีน้ำมูก
2. ความถี่ห่างของการไอ/จาม
3. ลักษณะของการไอ เช่น ไอแห้ง ไอหุ้ม มีเสมหะ ไอแล้วขาก หรือเคี้ยวปากและกลืนเสมหะ
4. ช่วงเวลาใด เช่น ตอนเช้า ตอนกลางคืน หลังออกกำลังกาย

6. อาเจียน สุนัขส่วนใหญ่มีนิสัยกินทุกอย่างเมื่อมีโอกาส จนมักจะกินอาหารมากเกินพอดีอยู่เสมอ ดังนั้นจะพบว่าสุนัขมักจะอาเจียนบ่อยกว่าสัตว์ชนิดอื่นๆ การอาเจียนถ้าไม่บ่อยถือเป็นสิ่งปกติ โดยเฉพาะหลังกินอาหารเสร็จใหม่ๆ ซึ่งมักจะเกี่ยวข้องกับกินจุ กินเร็วเกินไป หรือกินอาหารที่ย่อยยาก เมื่อสุนัขรู้สึกไม่สบายท้องจะกินหญ้าเพื่อกระตุ้นให้เกิดการสำรอก/อาเจียนออกมา นอกจากนี้แล้วสาเหตุอื่นๆ ที่เกี่ยวข้องได้แก่ การเมารถ การสำลัก ไอรุนแรง ตื่นเต้น ตกใจ แต่ถ้ามีการอาเจียนบ่อยๆ และอาเจียนอย่างต่อเนื่องร่วมกับมีอาการผิดปกติอื่นๆ อาจบ่งชี้ถึงการติดเชื้อ เจ็บคอ ภาวะอาหารลำไส้อักเสบได้

*สิ่งที่ของสุนัขควรสังเกตเพิ่มเติม*

1. พฤติกรรมของสุนัขขณะอาเจียน เช่น มีการไอ ขาก ขย้อน และกินสิ่งที่อาเจียนออกมาหรือไม่
2. ลักษณะของสิ่งที่อาเจียนออกมา เช่น เป็นน้ำ มีฟอง หรือเป็นอาหารที่กิน หรือเป็นอย่างอื่น สีเป็นอย่างไร มีเลือดปนหรือไม่
3. ความถี่ของการอาเจียน

4. อาเจียนหลังกินอาหารนานเท่าใด
5. มีอาการท้องเสียร่วมด้วยหรือไม่ ลักษณะอุจจาระเป็นอย่างไร
6. หลังจากอาเจียนแล้วยังกินอาหารและน้ำได้ปกติหรือไม่
7. มีอาการป่วยอย่างอื่นหรือไม่

7. **ท้องเสีย** อาการท้องเสียที่ไม่รุนแรง อาจเกิดจากความเครียด อาหาร (เช่น นมไม่ย่อย) หรือพยาธิภายในทางเดินอาหารต่างๆ ถ้าเป็น โรคติดเชื้อต่างๆ ของทางเดินอาหาร มักมีอาการท้องเสียรุนแรง ถ่ายเหลวเป็นน้ำ และอาจมีเลือดปนด้วย

*สิ่งที่เจ้าของสุนัขควรสังเกตเพิ่มเติม*

1. ลักษณะของอุจจาระ เช่น และแต่ไม่เป็นน้ำ เหลวเป็นน้ำ เป็นอาหารที่ยังย่อยไม่หมด มูก เลือด
2. สีของอุจจาระ เช่น ดำคล้ำ แดง (เลือด)
3. ความถี่ของการถ่ายอุจจาระ
4. มีอาการอื่นร่วมด้วยหรือไม่ เช่น ปวดเบ่ง อาเจียน หรือป่วยด้วยอาการอื่นอยู่ก่อนแล้ว
5. กินอาหารและน้ำปกติหรือไม่

8. **ไทรักัน** เป็นพฤติกรรมที่แสดงออกถึงอาการคันหรือเจ็บบริเวณรูก้น สาเหตุอาจเกิดจากพยาธิ หรือมีการอักเสบของต่อมรูก้น หรือท้องผูก ถ่ายไม่ออก เจ้าของสุนัขควรสังเกตว่ามีจุดขาวๆ (พยาธิเม็ดแดงกวาง) อยู่บริเวณรูก้น และส่วนท้ายของลำตัวหรือไม่ รูก้นอักเสบบวมแดงหรือไม่ รวมถึงมีก้อนอุจจาระแข็งๆ ติดอยู่ที่รูก้นหรือไม่

8. **เยื่อเมือกซีดหรือเขียวคล้ำ** สีของเยื่อเมือกจะบ่งชี้ถึงสภาวะการทำงานของหัวใจและเลือดได้ โดยจะสังเกตจากสีเหงือกและสีหนังตาด้านใน

ซึ่งปกติจะเป็นสีชมพูเรื่อย ๆ ถ้าเยื่อเมือกสีซีดจางไปถึงขาจะบ่งชี้ถึงภาวะโลหิตจาง มีการสูญเสียเลือด หรือ สภาวะช็อก (shock) ถ้าเยื่อเมือกมีสีคล้ำ บ่งชี้ถึงภาวะที่มีออกซิเจนไปเลี้ยงเนื้อเยื่อต่างๆ ไม่เพียงพอ

**9. น้ำตาไหล** บ่งชี้ถึงการอักเสบของตา เยื่อตอมน้ำตา หรือมีสิ่งแปลกปลอม (ผง) เข้าตา หรืออาจเกี่ยวข้องกับอาการป่วยของโรคบางโรค เช่น มีการอักเสบติดเชื้อของทางเดินหายใจ

**10. ขนแห้ง กร้าน ขนร่วง รวมถึงขนหัก (ลักษณะที่ไม่ใช่การผลัดขน)** มักจะเกี่ยวข้องกับอายุมาก การขาดวิตามินหรือแร่ธาตุบางชนิด มีความผิดปกติไม่สมดุลของฮอร์โมน พยาธิภายใน-ภายนอก เชื้อรา โรคผิวหนังชนิดต่างๆ จี๊เรื้อน หรือแพ้สารบางชนิด เช่น แชมพู

**11. เกา และกัดแทะผิวหนัง** มักเกี่ยวข้องกับการคัน การอักเสบ ของผิวหนัง ซึ่งอาจมีสาเหตุมาจาก พยาธิภายนอก จี๊เรื้อน การติดเชื้อ เป็นแผล หรือการแพ้

**12. ผิวหนังเป็นสะเก็ดแห้งมีรังแค หรือผิวหนังเยิ้มและเป็นน้ำมัน** มีสาเหตุมาจากการขาดสารอาหารบางชนิด ฮอร์โมนไม่สมดุล เชื้อรา พยาธิภายนอก และภูมิแพ้

**13. สะบัดหัว สั่นหัว เกาหู** สุนัขมักจะสะบัดหัวหรือเกาหู เมื่อรู้สึกว่ามีสิ่งแปลกปลอมในช่องหู น้ำเข้าหู หรือคัน หรือมีการอักเสบในช่องหู เนื่องจากการติดเชื้อ หรือไรในหู ในรายที่มีการอักเสบรุนแรงมากหรือมีหนองในช่องหู (หูน้ำหนวก) มักจะพบว่าใบหูตก เดินเอียงหัว และช่องหูมีกลิ่นเหม็น ไม่ยอมให้เจ้าของจับหูเพราะเจ็บมาก นอกจากนี้แล้วอาการสั่นหัว หรือสะบัดหัวอาจพบในรายที่มีความผิดปกติของสมอง หรือเกิดจากคลื่นเสียงรบกวนบาง

ชนิดได้เช่นกัน การอักเสบของรูหูจะทำให้สุนัขรู้สึกรำคาญ และเกาบ่อยๆ จนอาจทำให้เส้นเลือดที่ใบหูฉีกขาดและเกิดการบวมกึ่งของเลือดขึ้นมาได้

**15. อุจจาระมีเลือดปน** บ่งชี้ว่ามีการอักเสบของกระเพาะอาหาร และ/หรือ ลำไส้อย่างรุนแรง ควรรีบปรึกษาสัตวแพทย์อย่างเร่งด่วน

**16. ปัสสาวะเป็นสีแดง หรือน้ำตาล** อาจเกี่ยวข้องกับสีของอาหาร หรือการมีเลือดปนออกมากับปัสสาวะ เจ้าของสุนัขควรสังเกตว่ามีลักษณะของการถ่ายปัสสาวะลำบาก เนื่องจากมีอาการเจ็บปวดในขณะที่ถ่ายปัสสาวะด้วยหรือไม่ รวมถึงควรสังเกตว่าที่อวัยวะเพศสุนัขมีก้อนเนื้องอกด้วยหรือไม่ สำหรับสุนัขตัวเมียในระยะเป็นสัดอาจพบว่ามีเลือดปนออกมากับปัสสาวะได้

### **17. มีของเหลวไหลออกมาจากอวัยวะเพศ**

#### เพศเมีย

1. เมื่อใกล้ ในสุนัขเพศเมียถือเป็นปกติ และจะออกมามากในช่วงตั้งท้องและหลังคลอด ถ้ามีปริมาณมากเกินไปอาจเกี่ยวข้องกับ การอักเสบของช่องคลอด หรือมีเนื้องอกในช่องคลอด
2. เลือด ในระยะเป็นสัดช่วงเริ่มต้นอาจจะพบได้ แต่ถ้าเป็นช่วงอื่นที่นอกเหนือจากการเป็นสัด อาจเกี่ยวกับการอักเสบของช่องคลอด หรือเนื้องอก
3. นหนอง ระยะท้ายๆ ของการเป็นสัดอาจพบหนองเล็กน้อยได้ แต่ถ้าเป็นช่วงอื่นหรือในขณะที่สุนัขมีการตั้งท้องต้องดูให้แน่ชัดว่าของเหลวที่ออกมา นั้นมาจากมดลูกหรือเปล่า เพราะถ้าใช่จริงแสดงว่าเป็นมดลูกอักเสบเป็นหนอง ถ้าไม่ใช่จากมดลูกอาจเกิดจากช่องคลอดอักเสบและมีการติดเชื้อแบคทีเรีย

### เพศผู้

1. เลือด บ่งชี้ถึงการบาดเจ็บของอวัยวะเพศ โรคของต่อมลูกหมาก นิ้ว หรือเนื้องอกที่อวัยวะเพศ
2. หนอง ควรตรวจดูว่าออกมาจากถุงหุ้มปลายอวัยวะเพศหรือมาจากท่อปัสสาวะ ถ้ามีปริมาณไม่มากและมาจากส่วนของถุงหุ้มจะพบได้ปกติในสุนัขเพศผู้

### **18. ชัก เกร็ง น้ำลายฟูมปาก**

อาการชัก เกร็ง ของสุนัขจนถึงการเป็นอัมพาตบางส่วนของร่างกายมีความเกี่ยวข้องกับความคิดปกติได้หลายอย่าง เจ้าของสุนัขควรจะต้องบอกประวัติและอาการของสุนัขก่อนหน้าที่จะแสดงอาการชักให้ละเอียด เพื่อช่วยให้สัตวแพทย์วินิจฉัยโรคได้ถูกต้อง ซึ่งอาการชักเกร็งมักจะเกี่ยวข้องกับสาเหตุดังต่อไปนี้

1. มีความผิดปกติของสมองและระบบประสาท
2. ใช้น้ำนม มักพบในแม่สุนัขหลังคลอดใหม่ๆ เนื่องจากมีปริมาณธาตุแคลเซียมในร่างกายไม่เพียงพอ มักจะมีไขสูงร่วมด้วย
3. กินหรือได้รับสารพิษ
4. ไขหัดระยะท้าย ซึ่งเนื้อเยื่อสมองบางส่วนถูกทำลาย มักจะมีประวัติการป่วยด้วยโรคหัดมาก่อน
5. บาดทะยัก
6. พิษสุนัขบ้า





รูปที่ 105 คึ่มน้ำมาก/บ่อย อาจมีปัญหาการเจ็บป่วยรุนแรง

### ความสัมพันธ์ระหว่างความผิดปกติของระบบต่างๆ ในร่างกาย กับอาการหรือพฤติกรรมที่สุนัขแสดงออก

สุนัขป่วยมักแสดงอาการหรือพฤติกรรมออกมาหลายๆ อย่างร่วมกัน อาการที่เกี่ยวข้องกับระบบที่มีความผิดปกติจะแสดงออกมาเด่นชัดกว่าอาการร่วมอื่นๆ ซึ่งจะเป็นส่วนสำคัญในการช่วยการวินิจฉัยความผิดปกติได้ค่อนข้างมาก

**ความผิดปกติของระบบประสาท** มักมีอาการดังต่อไปนี้

1. ชัก กล้ามเนื้อสั่นพริ้ว
2. ขาเกร็ง ขาแข็ง เหยียด
3. อัมพาตบางส่วน หรือทั้งตัว
4. พฤติกรรมเปลี่ยนแปลง เช่น ก้าวร้าว คุ้ยขยะมากขึ้น
5. สูญเสียการทรงตัว

**ความผิดปกติของระบบหายใจ** มักมีอาการดังต่อไปนี้

1. มีน้ำมูก
2. จามบ่อย
3. ไอ / มีเสมหะ
4. หายใจลำบาก

5. หายใจมีเสียงดัง, กรนเสียงดัง

**ความผิดปกติของระบบย่อยอาหาร มักมีอาการดังต่อไปนี้**

1. อาเจียน (อาจมีเลือดปน)
2. ท้องเสียรุนแรง (อาจมีเลือดปน)
3. เจ็บปวดขณะอาเจียนหรือถ่ายอุจจาระ
4. ท้องผูก
5. น้ำหนักลดอย่างรวดเร็วผิดปกติ
6. กระวนกระวาย แสดงอาการปวดท้อง

**ความผิดปกติของหู มักมีอาการดังต่อไปนี้**

1. สะบัดหัว, เกาหูบ่อย
2. มีขี้หูมาก หรือมีน้ำหนอง
3. หูมีกลิ่นเหม็น
4. มีการบวมบริเวณใบหู
5. ไม่ค่อยได้ยินเสียง
6. เดิน / ยืนเอียงหัว
7. สูญเสียการทรงตัว

**ความผิดปกติของตา มักมีอาการดังต่อไปนี้**

1. มีขี้ตาแฉะกรัง ตาแดง
2. มองเห็นไม่ชัดหรือมองไม่เห็น
3. ตาบวม ลืมตาไม่ขึ้น
4. มีจุดเลือดออกในตา
5. ตาขุ่น ขาว หรือเป็นฝ้า

**ความผิดปกติของฟัน มักมีอาการดังต่อไปนี้**

1. มีกลิ่นปาก

2. น้ำลายไหลยืดออกจากมุมปาก
3. เบื่ออาหาร
4. เหงือกอักเสบ
5. ฟันผุหรือหัก

**ความผิดปกติของขน และผิวหนัง มักมีอาการดังต่อไปนี้**

1. คันตลอดเวลา
2. เกียและแทะขนหรือผิวหนัง
3. เป็นผื่นแดง หรือมีอาการอักเสบของผิวหนัง
4. มีรังแค
5. ขนร่วง

**ความผิดปกติของหัวใจและเลือด มักมีอาการดังต่อไปนี้**

1. ไอแห้ง / ไอสี
2. ไม่อยากออกกำลังกาย
3. เหนื่อยง่าย
4. เป็นลม หหมดสติบ่อยๆ
5. สีเหงือกซีดจาง หรือสีคล้ำ

**ความผิดปกติของกระดูก ข้อต่อ และกล้ามเนื้อ มักมีอาการดังต่อไปนี้**

1. เดินกะเผลก ไม่ลงน้ำหนักเต็มเท้า
2. มีการอักเสบ บวม ในบริเวณที่ไม่ใช้รับน้ำหนัก หรือตามลำตัว
3. เมื่อจับต้องจะร้องด้วยความเจ็บปวด
4. เป็นอัมพาต

**ความผิดปกติของระบบสืบพันธุ์ มักมีอาการดังต่อไปนี้**

1. มีเมือกหรือสิ่งผิดปกติไหลออกมาจากอวัยวะสืบพันธุ์
2. เต้านมขยายหรือบวมอักเสบ

3. อ้วนท้วนวม
4. ผสมไม่ติด
5. คลอดยาก หรือคลอดไม่ออก
6. ตั้งท้องนานผิดปกติ

**ความผิดปกติของระบบขับถ่ายปัสสาวะ** มักมีอาการดังต่อไปนี้


1. ปัสสาวะลำบาก และเจ็บปวด
2. ปัสสาวะมีเลือดปน
3. คุมปัสสาวะไม่ได้
4. ปัสสาวะบ่อย
5. กินน้ำมาก

**พยาธิภายนอก** มักมีอาการดังต่อไปนี้

1. คัน เกามาก
2. เลียนมากผิดปกติ
3. มีรังแค
4. ขนร่วง
5. เห็นตัวพยาธิได้ตามขนและผิวหนัง

**พยาธิภายในทางเดินอาหาร** มักมีอาการดังต่อไปนี้

1. พบตัวพยาธิในอุจจาระ
2. ท้องกาง (โดยเฉพาะในลูกสุนัข)
3. อุจจาระเหลว บางครั้งเป็นมูกมีเลือดปน
4. มีจุดขาวๆ (ตัวพยาธิเม็ดแดงกว่า) ที่ก้นและส่วนท้ายของลำตัว
5. ไถก้นบ่อย
6. น้ำหนักลด



รูปที่ 106 อาการคัน สะบัดหัว และ เกาหู บ่งชี้ถึงการอักเสบในช่องหู

### การวินิจฉัยความผิดปกติเบื้องต้น

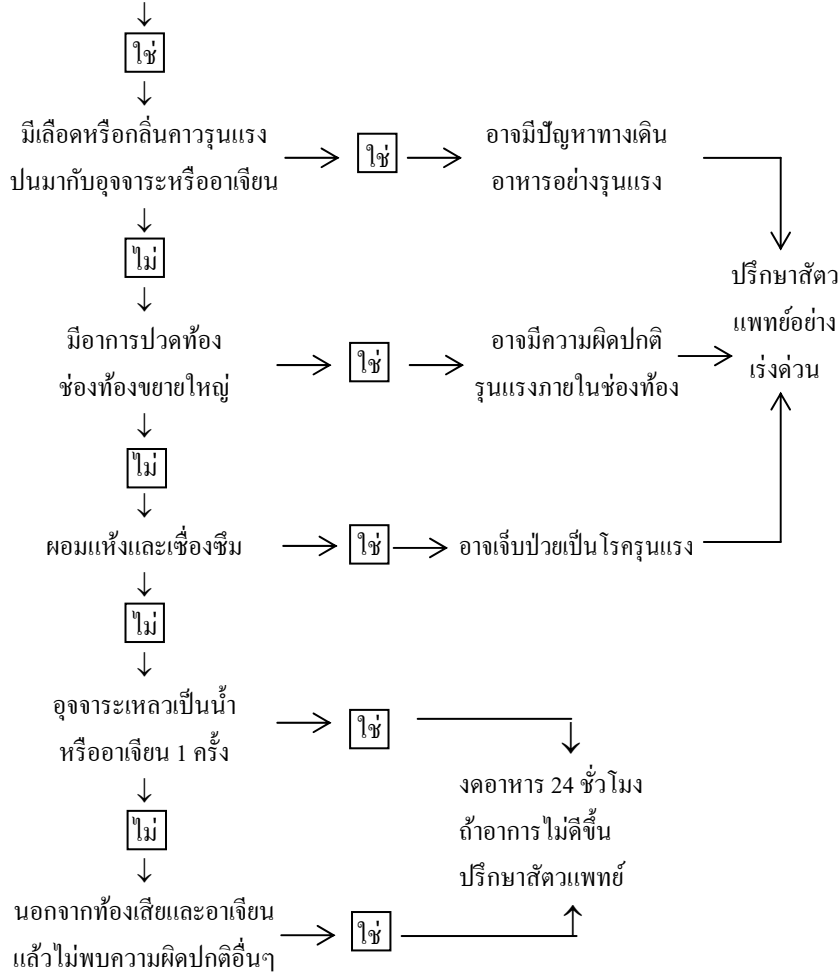
ความรู้เกี่ยวกับการวินิจฉัยความผิดปกติจากอาการของสุนัขในเบื้องต้น เป็นวิธีการขั้นพื้นฐานในการช่วยให้เจ้าของสุนัขตัดสินใจว่าควรพาสุนัขไปพบสัตวแพทย์โดยทันทีหรืออาจรอนถึงหลังเลิกงานหรือวันหยุด ทั้งนี้ก็ขึ้นอยู่กับ ความรุนแรงของอาการป่วยและการสังเกตอย่างถี่ถ้วนของเจ้าของ ในการพิจารณาว่าสุนัขจะรอไหวหรือไม่ อย่างไรก็ตามเจ้าของสุนัขจะต้องระลึกเสมอว่าการตัดสินใจดังกล่าวมีผลโดยตรงต่อสุขภาพและชีวิตของสุนัข

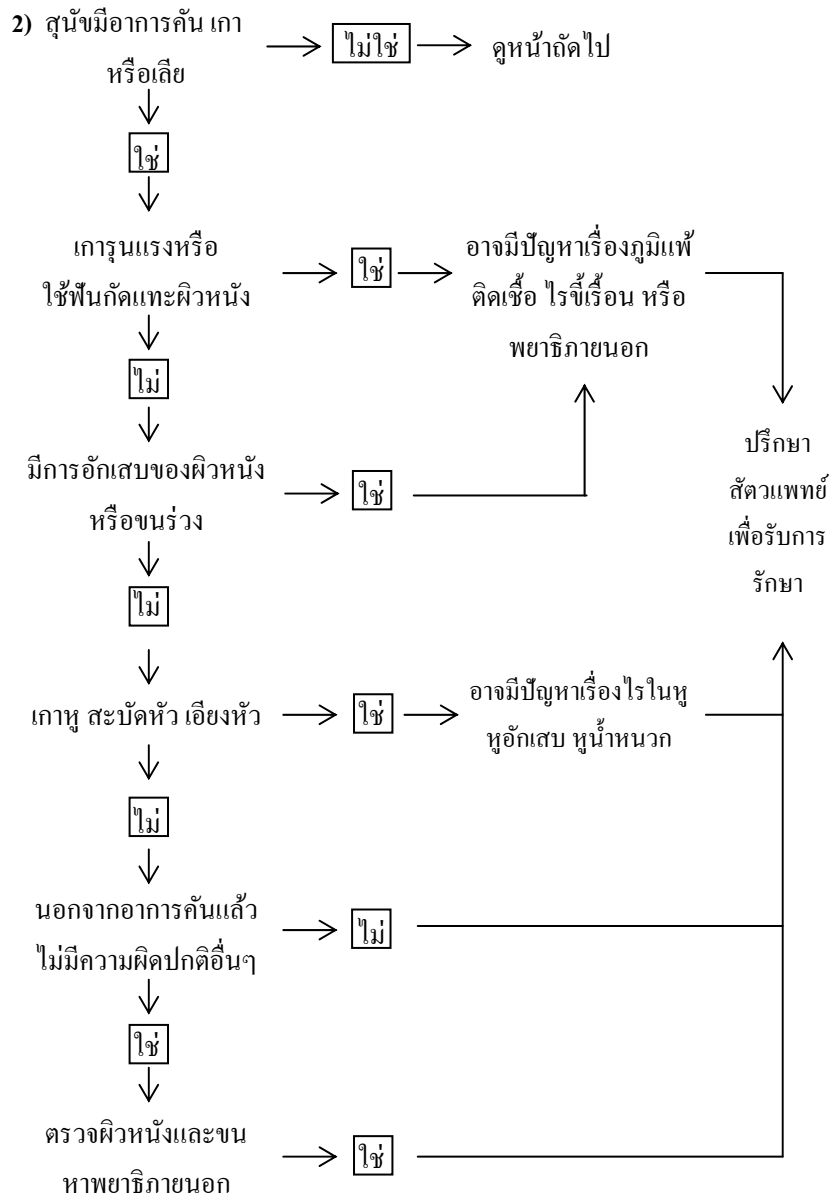
อาการผิดปกติของสุนัขที่เด่นชัด และใช้ช่วยประกอบ การประเมินอาการ วินิจฉัย และ ตัดสินใจในเบื้องต้น ได้แก่

1. ท้องเสีย หรืออาเจียน
2. คัน เกา หรือเลีย
3. มีเลือดออก
4. มีอาการเหนื่อย หอบ ไอ หรือหายใจเสียงดัง
5. มีอาการปวดบ่ง
6. เคลื่อนไหวลำบาก
7. มีพฤติกรรมผิดปกติ

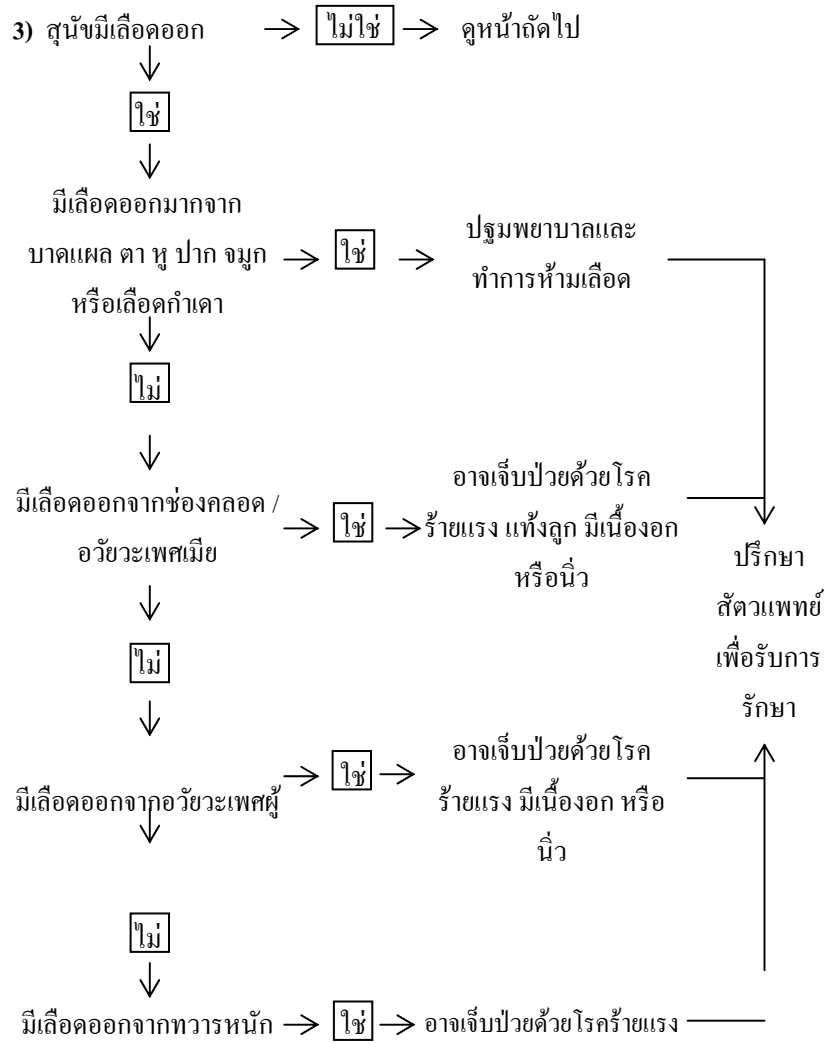
แผนภูมิการวินิจฉัยความผิดปกติจากอาการของสุนัข (ที่มา: คัดแปลงจากแผนภูมิการตรวจวินิจฉัยโรค. คู่มือดูแลสุนัขฉบับสมบูรณ์. คณะสัตวแพทยศาสตร์ จุฬาลงกรณ์มหาวิทยาลัย. 2543. กรุงเทพฯ: 192 หน้า)

1) สุนัขท้องเสียหรืออาเจียน →  ไม่ใช่ → ดูหน้าถัดไป

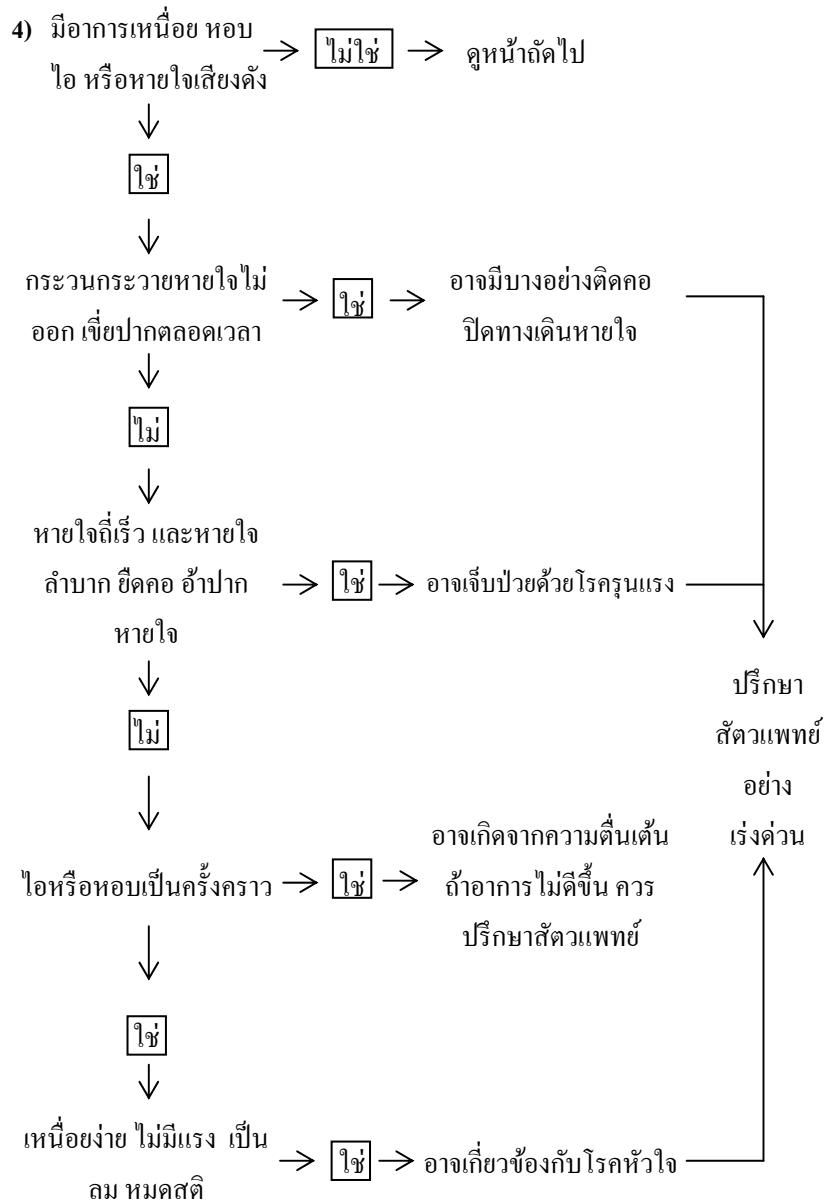




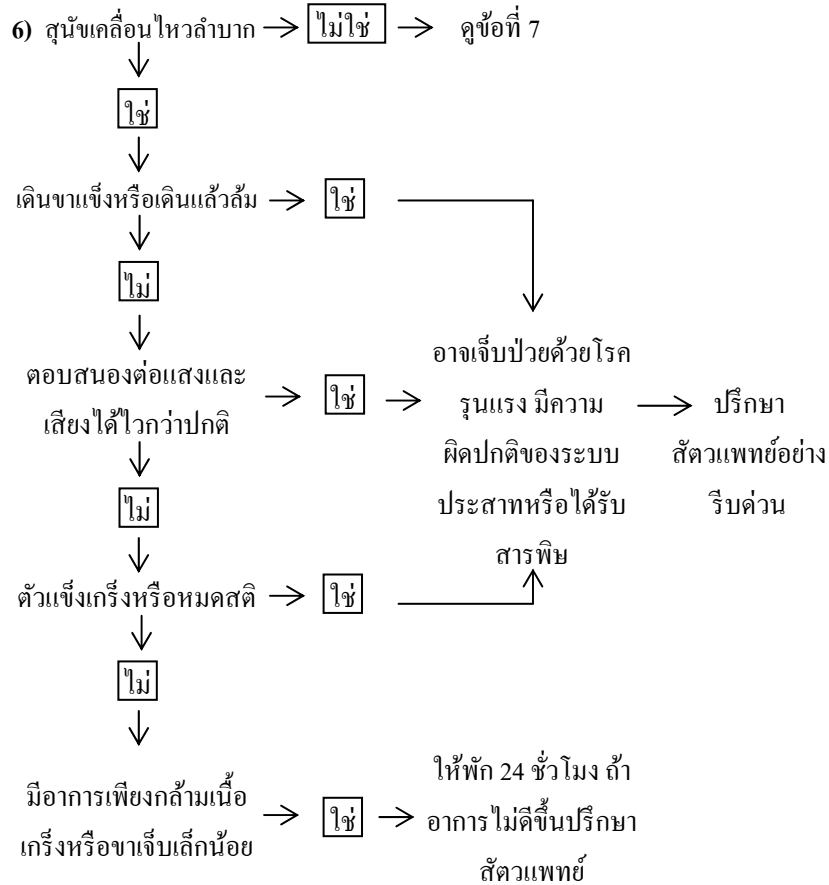
๑๕๔ การจัดการดูแลสุนัข











7) สุนัขมีพฤติกรรมผิดปกติ

